



● 標識各種

補助標識	この先100m ここから50m 市内全域 501 距離・区域	日曜・祝日を除く 8-20 502 日・時間	大貨 原付を除く 503-A 車両の種類	503-B 車両の種類	503-C 車両の種類	504 駐車余地	505-A 始まり	
	ここから 505-B 始まり	506 区間内	507-A 終わり	507-B 終わり	507-C 終わり	508 通学路	50802 追越し禁止	509 前方優先道路
	踏切注意 509-2 踏切注意	509-3 横風注意	509-4 動物注意	509-5 注意	510 注意事項	511 方向	512 地名	
案内標識	温泉町 Onsen Town 101 市町村	静岡県 Shizuoka Pref. 102-A 都道府県	東名高速 TONEI EXPWY 103-A 入口の方向	5km 岡部 5km 岡部 106-A 方向、方面及び距離	5km 岡部 5km 岡部 106-B 方面及び距離	日本橋 Nipponbashi 108-A 方面及び方向の予告	狭山池 Sayanake 114-A 著名地点	
	虎ノ門 Toranomon 11402-A 主要地点	赤坂見附 11402-B 主要地点	11603 待避所	117-A 駐車場	118-A 国道番号	11802-A 都道府県道番号	120-A まわり道	120-B 始まり
警戒標識	201-A +形道路交差点あり	201-B +形(又は4形)道路交差点あり	201-C +形道路交差点あり	201-D Y形道路交差点あり	20102 ロータリーあり	202 右(又は左)方屈曲あり	203 右(又は左)方屈折あり	
	204 右(又は左)背向屈曲あり	205 右(又は左)背向屈折あり	206 右(又は左)つづら折あり	207-A 踏切あり	207-B 踏切あり	208 学校・幼稚園 保育所等あり	20802 信号機あり	209 すべりやすい
	209-2 落石のおそれあり	20903 路面凸凹あり	210 合流交通あり	211 車線数減少	212 幅員減少	21202 二方向通行	21203 上り急勾配あり	21204 下り急勾配あり
	213 道路工事中	214 横風注意	21402 動物が飛び出すおそれあり	215 その他の危険				
消防 水利標識	消火栓 消防400A φ400	防火水そう 消防400B φ400	消火栓 消防575A φ600	防火水そう 消防575B φ600	消防水利 消防600A φ600			

● 矢印板

**ソーラー式 LED フラッシュアロー**



**特徴**

- 無日照で10日間の使用が可能
- 発光部は点滅・流動の2ウェイ切替式
- ソーラーバッテリーは取り外しができ、単体での充電が可能
- ソーラーバッテリー収納ケース付
- コンパクトサイズで持ち運びが容易
- 専用アルミフレームで強度アップ
- 安定した積重ねで保管・運搬も安心

**仕様**

寸法：787mm×432mm×78mm  
(フレーム：370mm×755mm)  
重量：4.8kg  
発光方式：点滅/流動  
無日照：約10日間  
太陽電池：7.1V/150mA  
二次電池：4.8V/2000mAh

**電池式 LED フラッシュアローⅡ レッド/ブルー**



**特徴**

- 電池ボックスの改良で電池の交換が簡単に!
- 電気系統の分離で防滴・防塵性能アップ
- 発光は点滅・流動の2ウェイ切替式
- コンパクトサイズで軽く、持ち運びが容易
- アルミフレーム強度アップ
- 安定した積重ねで保管・運搬も安心

**仕様**

寸法：787mm×432mm×78mm  
(フレーム：370mm×755mm)  
重量：4.0kg (電池別)  
発光方式：点滅/流動  
電池寿命：約30時間  
電源：LEDレッド 単一乾電池×2本  
LEDブルー 単一乾電池×3本


サイズ：500×900      サイズ：450×600      サイズ：450×450

**公団型矢印板 アルミ製 赤/白**



サイズ：500×900

**公団型矢印板 アルミ製 高輝度オレンジ**




サイズ：500×900

**高輝度蛍光イエロー**




サイズ：450×900

**矢印君 樹脂製 赤/白 黄/赤**



サイズ：450×900



サイズ：500×900



サイズ：500×700



サイズ：500×900



サイズ：500×700

**オリタタミ式矢印板 アルミ製 赤/白 高輝度オレンジ**



全面反射  
サイズ：760×650

**パイプ枠山型矢印板**

光センサー内蔵 夜間は自動点滅 昼間は自動消灯  
6個の強力マグネット、6個のハトメであらゆる取付に対応  
サイズ：W550×H400  
電源：単三電池×3(寿命:アルカリ電池で約100時間)

流動点滅



<取付例>



3 R (赤LED)



3 B (青LED)



3 G (緑LED)

**LEDシェブロン 赤 青 緑**