



● カーブミラー



	品番	鏡面サイズ	付属取付金具	推奨支柱
一面鏡	1MAC0600S	Φ600	Φ76.3用	Φ76.3×3600
	1MAC0800S	Φ800	Φ76.3用	Φ76.3×4000
	1MAC1000S	Φ1000	Φ89.1用	Φ89.1×4400
二面鏡	1MAC0600W	Φ600	Φ76.3用	Φ76.3×4000
	1MAC0800W	Φ800	Φ76.3用	Φ89.1×4400
	1MAC1000W	Φ1000	Φ76.3用	Φ101.6×4800

アクリルミラー 丸形 Φ600 Φ800 Φ1000

	品番	鏡面サイズ	推奨支柱
一面鏡	1AAC0301S	Φ300	Φ34.0×2400
	1AAC0401S	Φ400	Φ34.0×2400
	1AAC0501S	Φ500	Φ48.6×2400
二面鏡	1AAC0301W	Φ300	Φ34.0×2400
	1AAC0401W	Φ400	Φ34.0×2400
	1AAC0501W	Φ500	Φ48.6×2400

アンゼンミラー 丸型アクリル Φ300 Φ400 Φ500

品番	形状	外径×長さ
3PLS7636S	直柱	
3PLS7636C	下曲	Φ76.3×3600L
3PLS7636U	上曲	
3PLS7640S	直柱	
3PLS7640C	下曲	Φ76.3×4000L
3PLS7640U	上曲	
3PLS8944S	直柱	
3PLS8944C	下曲	Φ89.1×4400L
3PLS8944U	上曲	
3PLS1048S	直柱	
3PLS1048C	下曲	Φ101.6×Φ4800L
3PLS1048U	上曲	

品番	形状	外径×長さ
3PLA7636S	直柱	
3PLA7636C	下曲	Φ76.3×3600L
3PLA7636U	上曲	
3PLA7640S	直柱	
3PLA7640C	下曲	Φ76.3×4000L
3PLA7640U	上曲	
3PLA8944S	直柱	
3PLA8944C	下曲	Φ89.1×4400L
3PLA8944U	上曲	
3PLA1048S	直柱	
3PLA1048C	下曲	Φ101.6×Φ4800L
3PLA1048U	上曲	

品番	形状	外径×長さ
1PLS3424S	直柱	Φ34.0×2400L
1PLS4824S	直柱	Φ48.6×2400L
1PLS6030S	直柱	Φ60.5×3000L

埋込式支柱 静電粉体塗装(橙色) 埋込式支柱 下地メッキ+粉体塗装(橙色) 埋込式支柱 アンゼンミラー用 静電粉体塗装(橙色)

● 各種取付金具

品番	適合支柱	適合鏡面サイズ	備考
3MWK76	Φ76.3用	Φ600	
3MWK78	Φ76.3用	Φ800	直アーム 斜アーム 一組
3MWK89	Φ89.1用	全サイズ共通	
3MWK10	Φ101.6用	全サイズ共通	

品番	支柱部サイズ	適用電柱径	付属品	品番	適合支柱	付属品
3MDK76B	Φ76.3×340H	Φ130~Φ390	取付バンド2本	3MTN48	Φ48.6単管	クランプ式

二面鏡取付金具

品番	適合支柱
3MOB60	Φ60.5×Φ114.3
3MOB76	Φ76.3×Φ114.3
3MOB89	Φ89.1×Φ114.3
3MUB60	Φ60.5用
3MUB76	Φ76.3用
3MUB89	Φ89.1用

親子バンド・Uバンド

電柱取付金具



	サイズ	材質	塗装	付属品
注意板 (小)	400×150	鋼板 0.8t	白塗装	取付バンド1組
注意板 (大)	600×180	鋼板 1.0t	白塗装	取付バンド2組
		アルミ 1.0t	全面反射シート	
		アルミ 2.0t		
左右確認板	600×180	鋼板 1.0t	白塗装	取付バンド2組
		アルミ 1.0t	全面反射シート	
		アルミ 2.0t		
カーブ注意板	600×180	鋼板 1.0t	白塗装	取付バンド2組
		アルミ 1.0t	全面反射シート	
		アルミ 2.0t		

※取付バンドのサイズをご指定ください。
(Φ60.5用・Φ76.3用・Φ89.1用・Φ101.6用)

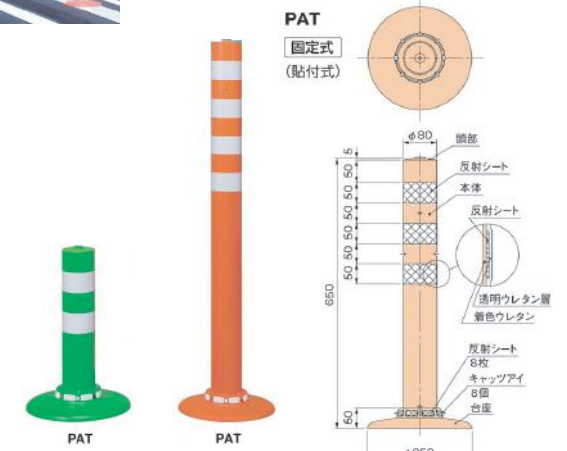
注意板

● ポストコーン



PAT 固定式 (貼付式)

型式	色	高さ寸法 (mm)	反射シート	重量 (kg)
PAT-40-250-R	橙	400	2本	1.3
PAT-40-250-M	緑			
PAT-65-250-R	橙	650	3本	1.7
PAT-65-250-M	緑			
PAT-80-250-R	橙	800	3本	2.2
PAT-80-250-M	緑			
PAT-100-250-R	橙	1000	4本	3.0
PAT-100-250-M	緑			

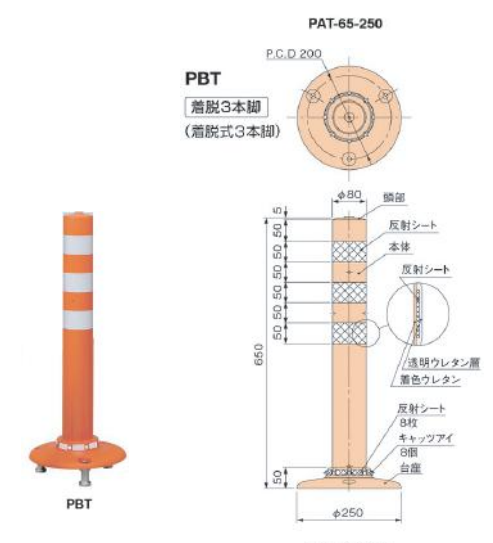


PBT 着脱3本脚 (着脱式3本脚)

型式	色	高さ寸法 (mm)	反射シート	重量 (kg)
PBT-40-250-R	橙	400	2本	1.3
PBT-40-250-M	緑			
PBT-65-250-R	橙	650	3本	1.7
PBT-65-250-M	緑			
PBT-80-250-R	橙	800	3本	2.2
PBT-80-250-M	緑			
PBT-100-250-R	橙	1000	4本	3.0
PBT-100-250-M	緑			

標準 埋設用脚 — 外径φ30, 高さ50(3個)
 付属品 ボルト・ワッシャー — ボルトM10×1.25P(3個)
 スプリングワッシャー — ワッシャースプリングワッシャー(3個)
 保護キャップ(別売) 黒 ポリウレタンゴム(3個)

●埋設用脚、ボルト、ワッシャーは標準付属品です。
 ●標準付属品は同梱です。
 ●重量は部品を除いた重量です。
 ●接着剤の使用量は360g(目安)です。

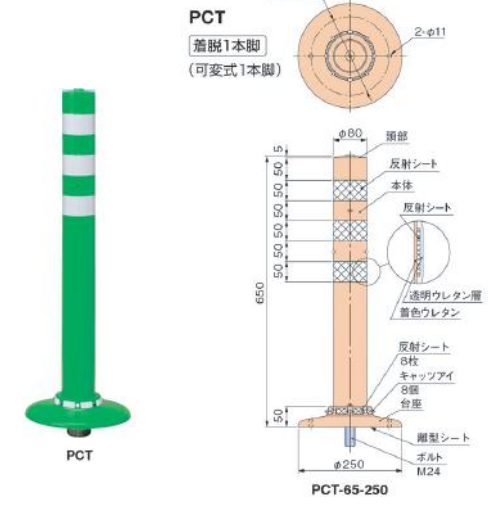


PCT 着脱1本脚 (可変式1本脚)

型式	色	高さ寸法 (mm)	反射シート	重量 (kg)
PCT-40-250-R	橙	400	2本	1.6
PCT-40-250-M	緑			
PCT-65-250-R	橙	650	3本	2.1
PCT-65-250-M	緑			
PCT-80-250-R	橙	800	3本	2.5
PCT-80-250-M	緑			
PCT-100-250-R	橙	1000	4本	3.4
PCT-100-250-M	緑			

埋設用脚(標準付属品) — 外径φ48, 高さ50
 保護キャップ(別売) 黒 ポリウレタンゴム

●標準付属品の埋設用脚が路面より露出しないためのスペーサ付もご用意できます。
 ●標準付属品は取付済です。
 ●重量は埋設用脚を除いた重量です。
 ●接着剤の使用量は280g(目安)です。



共通仕様 ●高さは1000mmを超え1500mm以下については、単層式で1本から製作が可能です。
 透明2層式は100本以上であれば製作が可能です。反射シートは4本が標準です。
 ●施工用の接着剤は添付されておりません。